

Klimatrapport 2018

Destination Sigtuna AB



Kontaktinformation:
Jens Johansson
jens.johansson@uandwe.se

Företagsuppgifter

Destination Sigtuna AB, kontaktperson är Anna Lakmaker

- Denna rapport täcker verksamhetsåret 2018
- Antal anställda: 7 personer
- Omsättning: 7 MSEK
- Lokalyta: 287 kvadratmeter

Destination Sigtuna arbetar med att utveckla besöksnäringen i Sigtuna kommun tillsammans med Sigtuna kommun och det lokala näringslivet. Bolaget bildades 1992 och ägs till 23 procent av Sigtuna kommun och till 77 procent av det lokala näringslivet. Destination Sigtuna företräder näringen lokalt samt deltar aktivt i flera lokala, regionala och nationella nätverk. Besöksnäringen i Sigtuna, sett till antal hotellövernattningar, är landets fjärde största.

Destination Sigtuna har tagit initiativ till att skapa en klimatneutral destination. Tillsammans med 16 hotell i Sigtuna kommun och Swedavia (fd LFV Stockholm Arlanda) inleddes samarbetet i februari 2010. Sigtuna/Arlanda är därmed den första destination i Sverige som beräknar sin klimatpåverkan och har en handlingsplan för att minska klimatpåverkan.

Åtgärder under 2018:

- Återvinning av plast, kartong, metall, petflaskor
- Började ta betalt för påsar i butiken (papperspåsar) för att minska användandet
- Enbart ekologiska produkter i vårt eget kök
- Bara kranvatten på våra möten- KRAN- märkta

Nyckeltal

	2018	2017	2016	2015	2014	2013	2012	
Klimatpåverkan totalt	1,7	15,5	15,5	16,7	22,2	16,5	34,9	ton CO2e
Klimatpåverkan per anställd	0,24	2,1	2,1	2,2	3,70	2,75	5,8	ton CO2e
Klimatpåverkan per omsatt MSEK	0,24	1,7	1,7	1,8	2,22	1,75	3,7	ton CO2e
Klimatpåverkan per kvadratmeter	5,9	86	86	93	123,4	91,6	194	kg CO2e
Energiförbrukning	44	93	93	80	105	130	408	kwh/kvm

Klimatpåverkan

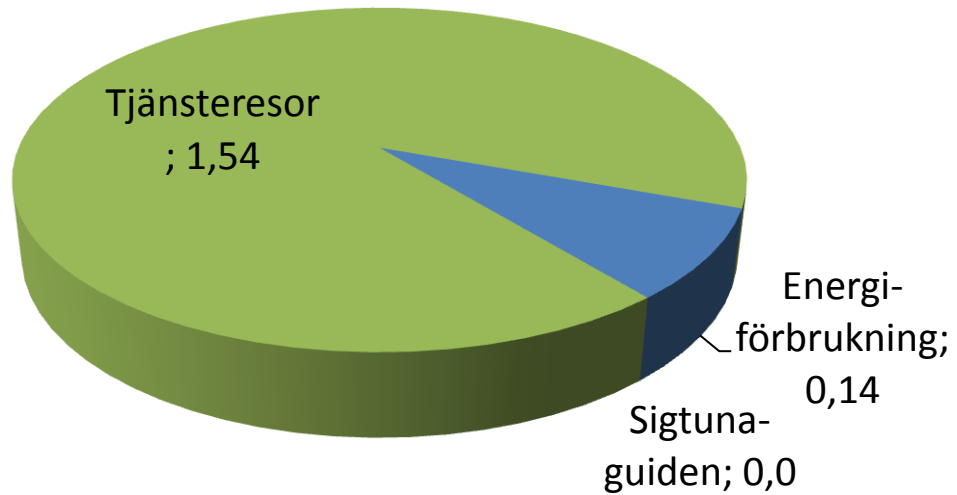
Klimatpåverkan för 2018 har beräknats med följande områden inkluderade:

- Energianvändning: elektricitet, värme, egna bilar samt gasol
- Tjänsteresor - flyg & marktransporter
- Klimatpåverkan från Sigtunaguiden – ingen upplaga

Område	Inkluderad i beräkningarna
Uppvärmning	X
Elektricitet	X
Tjänsteresor	X
Arbetspendling	
Tjänstefordon	X
Mat	
Extern tvätt	
Byggnation	
Inköpt material exkl mat	
Avfallshantering	
Städ/rengöring	
Transporter/Bud	
Sigtunaguiden (papper och tryck)	X

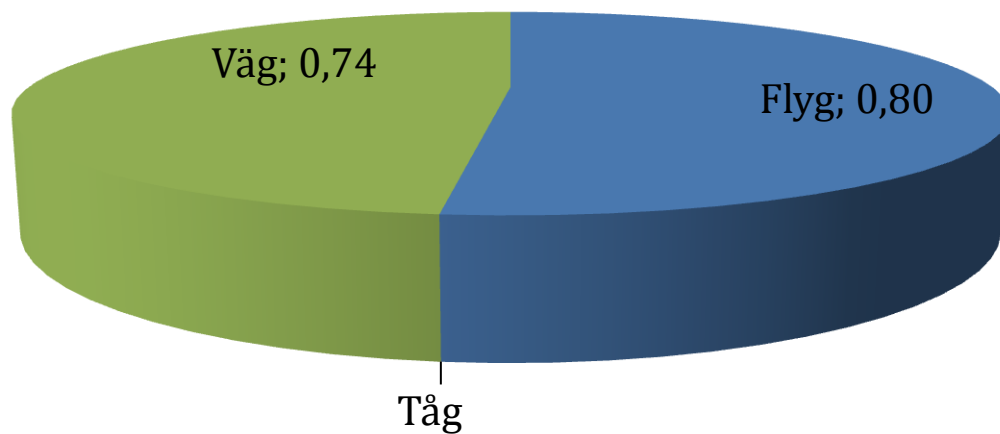
Den totala klimatpåverkan är knappt 2 ton CO₂e.

Klimatpåverkan Destination Sigtuna AB 2018 totalt 2 ton CO₂e

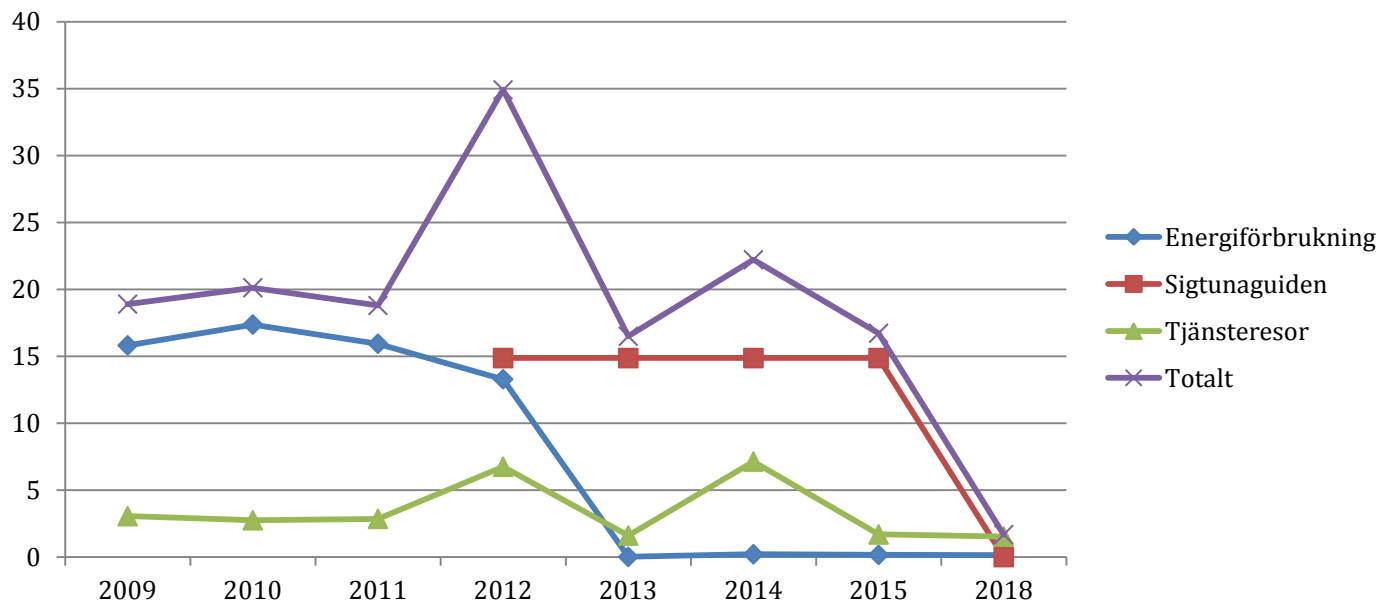


Vad gäller tjänsteresor så är detta relativt begränsat och kommer från bil och flyg.

Klimatpåverkan Tjänsteresor (Ton CO₂e)



Ser man till förändringen mellan åren så har klimatpåverkan minskat kraftigt från föregående år beroende på att ingen Sigtunaguide nytrycktes. Totala klimatpåverkan är därför betydligt lägre än tidigare



Sammanfattning & Rekommendationer

Klimatpåverkan från DSABs egna verksamhet är begränsad. Den stora påverkan sker genom destinationens gemensamma hållbarhetsarbete där ambitionsnivån och takten behöver ökas.

Om nytryckning av guide planeras bör hållbarhetsaspekter vägas in vid val och upphandling.

Metod

Alla beräkningar och källor finns i beräkningsunderlaget
Klimatanalys_DSAB_2018.xlsx

Beräkningarna följer Greenhouse Gas Protocol, en standard för klimatberäkningar utvecklad av World Business Council for Sustainable Development.

Emissionsfaktorer är hämtade från erkända källor såsom Naturvårdsverket, DEFRA (Brittiska Naturvårdsverket) och NTM, Nätverket för Transporter och Miljö.